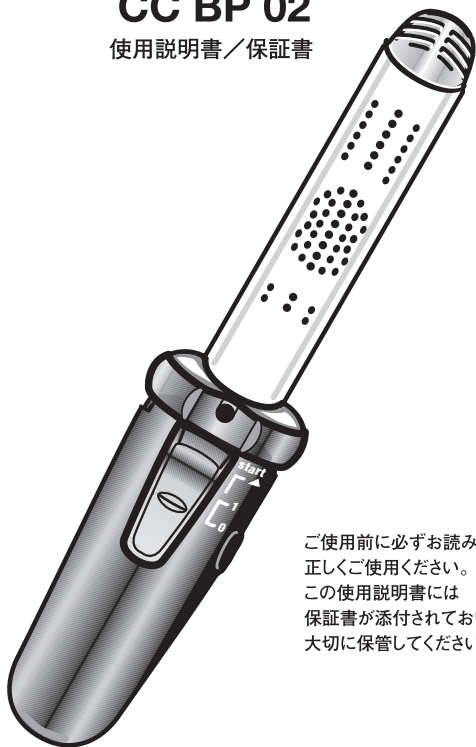


BRAUN

Professional Cordless Styler ブラウンプロフェッショナルコードレススタイラー

CC BP 02

使用説明書／保証書



ご使用前に必ずお読みの上、
正しくご使用ください。
この使用説明書には
保証書が添付されておりますので、
大切に保管してください。

Type 3589

安全上のご注意

- ご使用の前に、この「安全上のご注意」をよくお読みのうえ、正しくお使いください。
- ここに示した注意事項は、製品を安全に正しくお使い頂き、あなたや他の人々への危害や損害を未然に防止するためのものです。
また注意事項は、危害や損害の大きさと切迫の程度を明示するために、誤った取扱いをすると生じることが想定される内容を、「警告」「注意」の2つに区分しています。

いずれも安全に関する重要な内容ですので、必ず守ってください。

警告：人が死亡または重症を負う可能性が想定される内容。

注意：人が傷害を負う可能性及び物的損害のみの発生が想定される内容。

■絵表示の例



△記号は、警告・注意を促す内容があることを告げるものです。



⊘記号は、禁止の行為であることを告げるものです。図の中や近傍に具体的な禁止内容（左図の場合は分解禁止）が描かれています。



●記号は、行為を強制したり指示したりする内容を告げるものです。

※お読みになった後は、お使いになる方がいつでも見られるところに必ず保管してください。



警 告



- 改造、分解したり穴を開けたり火中に投げたりしない。また、修理技術者以外の方は、修理をしない。火災・感電・けがの原因となります。本体が損傷した場合は、お買い上げの販売店またはブラウンお客様相談室、ブラウンリペアセンターにご相談ください。



- 子供だけで使わせたり、子供の手の届く所で使わない。爆発・やけど・けがをする恐れがあります。
- 引火性のもの（ガソリン・ベンジン・シンナー・たばこの火等）に近づけたり、近くで使用しない。また、温度が50℃以上になるところ（夏季、車の中等）や直射日光の当たるところには長時間放置しない。爆発や火災の原因になります。
- 使用済みカートリッジは、使いきって（火気のない屋外等でガスを放出）地方自治体の指示に従って捨てる。決して火中に投げたり、穴を開けたり、切ったりしない。爆発や火災の原因になります。



注 意



- スイッチをオンにしたまま、点火しない状態で放置しない。ガスが放出し続けて危険です。
- 本体を熱に弱いものの上に置かない。火災等の原因になります。
- 高温部（コテ部分）に手を触れない。やけどの原因になります。



注 意



- 使用時、添えた手がコテに当たらないように注意する。
やけどの原因になります。
- 着火の際、コテ部分を手で覆わない。また、髪、顔、衣服に近づけない。
着火する際、火花等が出ることもあり、やけどの原因になります。
- コテを直接肌に当てない。
やけどの原因になります。



- 髪をはさむ時、コテを閉じた状態のまま顔に近づけない。必ずコテを開いた状態で毛束を取る。
やけどの原因になります。
- 電車や車等、乗り物の中で使用しない。
揺れでやけどをする危険性があります。



- 本体を携帯の際には、必ずスイッチがオフであることを確認し、保護キャップをしっかりと閉める。
やけどや火災の原因になります。



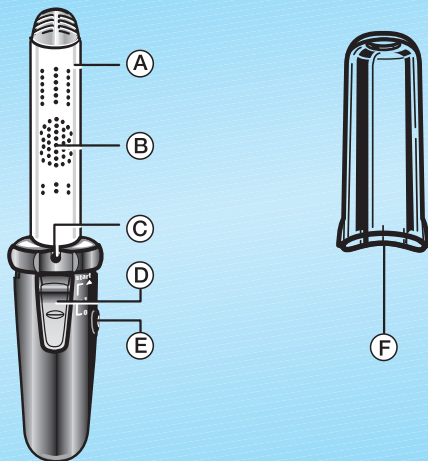
- 浴室や湿度の高い所に保管しない。
故障の原因になります。
- 本体をぬらしたり、水洗いしたり、水に浸けたりしない。また、ぬれた手で使用しない。
故障の原因になります。

《ブラウン プロフェッショナル コードレス スタイラー》をお買い上げいただきありがとうございます。ブラウン プロフェッショナル コードレス スタイラーは、コードレスなので、いつでも、どこでも、すばやくスタイリングができ、外出先でのご使用に大変便利です。熱源は、カートリッジ式のボタンガス。カートリッジを差し込むだけで、簡単にご使用できます。

お 願 い

この製品のパフォーマンスを最大限に発揮するために、本品の機能を十分にご理解ください。ご使用前に、必ずこの使用説明書をお読みください。

各部の名称



- ① コテ
- ② スターティング インディケーター
- ③ 適温インディケーター(加熱時、色が変わります)
- ④ スイッチ (<0>=off <1>=on “start” =スタート)
- ⑤ オープンボタン(ガス・カートリッジ着脱時)
- ⑥ 保護キャップ

ご使用の前に、「安全上のご注意」(2～4ページ)および「その他の使用上の注意」(11ページ)を必ずお読みください。



ガス・カートリッジを挿入される場合、決して火気の近くでお取扱いにならないでください。
引火する恐れがあります。

ご使用になる前に


ご使用前に必ずカートリッジのガスの量をご確認ください。ガスがない場合は、カートリッジをとりかえてください。(必ずブラウン専用ガス・カートリッジCTS 1〈7gガス・カートリッジ〉のみをご使用ください。)

1. スイッチが、〈0〉=offの位置にあるか必ずご確認ください。オープンボタン⑤を押しながら、ハンドルを矢印の方向に引いてください。

2. ブラウン専用ガスカートリッジを左図中央の図のように、カートリッジの矢印が上になるように、ハンドルにセットしてください。

ガスカートリッジが入りましたら、ハンドルをカチッと音がするまで、しっかりはめてください。

ガス・カートリッジは、ご使用中本体から外さないでください。



(ご注意)

別売のブラウン専用ガスカートリッジCTS 2 (7gガス・カートリッジCTS1×2本入り)のみをご使用ください。

スイッチをオンにする



スイッチを〈1〉に入れるとガスが出ます。(保護キャップをはずしてからスイッチを入れてください。)



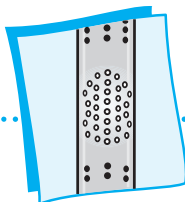
そのまま3～4秒程おまちください。



スイッチを“スタート”まで押し上げカチッという音があるとガスに点火されます。



カチッと音がしたら指をはなしてスイッチを〈0〉=onに戻してください。



スターティングインディケータに見える赤い点々で、スタイラーが点火、加熱したことが確認できます。万一加熱しない場合はガスが出ていることを確認し、もう一度スイッチを“スタート”まで押し上げてください。



点火されると1～2分後に適温インディケータ◎の色が変わります。これでブラウンコードレススタイラーは使用最適温度まで充分に加熱され、使用できる状態になります。その際、先端の非加熱部を持ちながら両手で使用すると、楽にカールできます。

●加熱時間は、外気温により多少変わることがあります。

使用しない時は、必ずスイッチを〈0〉=offに戻し、ガスが出ていることを確認してください。

スタートボタンを押し点火する際、コテ部分を手でおおわないようにしてください。着火の際、火花が出ることがあります。髪の中で(髪に使用した状態等)スイッチを入れないでください。

ヘア・スタイリング

ブラウン プロフェッショナル コードレス スライラーでお好みのヘア・スタイルが思いのままです。



コテでいろいろな種類のカールが楽しめます。
コテを開いて中央部で髪をはさみ、髪を巻き上げるようにしてお使いください。また、毛先を伸ばして髪を真っすぐなめらかにもできます。
コテの根元に髪がはさまりますと、髪がひっぱられて抜けることがありますので充分注意してください。

(ご注意)

一時的に自動で再加熱されますが、それはスタイラーの温度が下がり、適度な温度過熱をしているためですので心配はありません。



ご使用の際、高温部(コテ部分)が手、頭皮、額、首筋などの皮膚に触れないよう気をつけてください。やけどの原因になります。

ご 使 用 後



スイッチをオフ〈0〉にする


スイッチを〈0〉=offの位置に戻しスタイラーの加熱を停止します。

本体のクリーニング

クリーニングの前に、スタイラーのスイッチが切れており、コテ部分が冷えているかご確認ください。

コテ表面、ハンドルの汚れは水で湿らせたやわらかい布で拭き取ってください。

決して本体は水などにつけないでください。



保護キャップのクリーニング

保護キャップ[®]は温かい石鹸水で洗ってください。

保存方法

クリーニングのあと保護キャップをかぶせます。保護キャップは耐熱性なので、本体のご使用後すぐにかぶせることができます。ご使用になる時以外は、いつも保護キャップをかぶせた状態で保管してください。特に、持ち運びの時はスイッチが〈0〉=offであり、保護キャップがしっかりとハマっていることを確認したうえで携帯してください。保護キャップをしっかりとかぶせることで、不意にスイッチが入るのを防ぎます。

別売品

専用ガス・カートリッジ CTS 2 (7gガス・カートリッジCTS 1 × 2本入り)

その他の使用上の注意

- 熱源は圧縮ブタンガスを使用しています。
- ぶつかけたり、強い衝撃を与えないでください。
- 乾いた髪にのみお使いください。
- ひどく傷んだ髪にはお使いにならないでください。
- 航空機への持ち込みは各航空会社によって異なりますので、事前にご確認ください。

火気と高温に注意

本製品で使用するガス・カートリッジは、高圧ガスを使用した可燃性の製品であり、危険なため、下記の注意を守ってください。

1. 炎や火気の近くで使用しないでください。
2. 火気を使用している室内で大量に使用しないでください。
3. 高温にすると破裂の危険があるため、直射日光の当たる所や火気等の近くなど温度が50度以上となる所に置かないでください。
4. 火の中に入れてください。
5. 使い切って捨ててください。
6. 航空機への持ち込みは各航空会社によって異なりますので、事前に確認してください。

高圧ガス：液化石油ガス

その他の使用上の注意

- 本製品のご使用に際しましては、ヘアスタイリング剤、ヘアケア剤等との併用はなさないでください。
コテや内部に付着して着火に支障がでる恐れがあります。
もし支障がでた場合は、ブラウンお客様相談室、または
ブラウンリペアセンターにご相談ください。

保証書とアフターサービス

1. 保証書について

- 保証書はこの使用説明書の巻末についておりますので、必ず「販売店名」「お買い上げ日」が記入されていることをお確かめになり、保証内容をよくお読みの後、大切に保管してください。
- 保証期間はお買い上げ日から1年間です。（但し、ガス・カートリッジ等の消耗部品は保証対象外です。）

2. 修理のご依頼について

ご使用中に異常または故障が生じた場合は直ちに使用を中止し、お買い上げの販売店に点検修理をご依頼ください。

- 保証期間中は・・・お買い上げの販売店に保証書を提示の上、お申しつけください。
- 保証期間が過ぎているときは・・・修理によって機能が維持できる場合はお客様の希望により有料修理させていただきます。

3. 補修用性能部品の保有期間について

本製品の補修用性能部品を、製造後5年間保有しております。補修用性能部品とは、その製品の機能を維持するために必要な部品です。

4. アフターサービスについてご不明な点やご相談は、お買い上げの販売店またはブラウンお客様相談室へお問い合わせください。

ブラウン製品サービス窓口について

製品全般についてのお問い合わせ等のご相談は
ブラウンお客様相談室

0120-13-6343

受付時間 9:00～12:30/13:30～17:30(祝祭日を除く月～金)

ホームページからもご相談いただけます。

<http://www.braun.co.jp>

修理等については
ブラウンリペアセンター

〒143-0006 東京都大田区平和島6-1-1 東京流通センター物流ビルB棟 E3-4

03-5753-8802

受付時間 9:30～12:30/13:30～17:30(祝祭日を除く月～金)

※ご注意:電話番号、受付時間などが変更になることがあります。

〈無料修理規定〉

1. 使用説明書、本体添付ラベル等の注意書に従った使用状態で保証期間内に故障した場合には、無償修理をさせていただきます。
2. 保証期間内に故障して無償修理をお受けになる場合には、商品と本書をご持参、ご提示の上、お買い上げ販売店にお申しつけください。また、持ち込み修理の対象商品を直接ブラウンお客様相談室やブラウンリペアセンターに送付した場合の送料等はお客様負担となります。
3. ご転居の場合は事前にお買い上げの販売店またはブラウンお客様相談室にご相談ください。
4. ご贈答等で本保証書に記入してあるお買い上げ販売店に修理がご依頼できない場合には、ブラウンお客様相談室にご相談ください。
5. 保証期間内でも次の場合には有料修理になります。
 - 使用上の誤り及び不当な修理や改造による故障ならびに損傷
 - お買い上げ後の移動、輸送、落下等による故障ならびに損傷
 - 火災、地震、水害、落雷、その他の天災地変、異常電圧、指定外の使用電源（電圧や周波数）等による故障ならびに損傷
 - 一般家庭以外（業務用等での長時間利用等）に使用された場合の故障ならびに損傷
 - 本書の提示がない場合
 - 本書にお買い上げの年月日、お客様名、販売店名の記入のない場合、あるいは字句を書き換えられた場合
 - 消耗部品の磨耗や損傷
 - 当社の認可していない人あるいは店舗で修理を行った場合
6. 本書は日本国内においてのみ有効です。
7. 本書は再発行いたしませんので紛失しないよう大切に保管してください。
8. This product has a 1-year limited warranty (excluding Gas Cartridge). This warranty is valid only in Japan.

修理メモ

- ※ この保証書は、本書に明示した期間、条件のもとにおいて無料修理をお約束するものです。従ってこの保証書によって、保証を発行している者（保証責任者）、及びそれ以外の事業者に対するお客様の法律上の権利を制限するものではありませんので、保証期間経過後の修理について不明の場合は、お買い上げの販売店またはブラウンお客様相談室、ブラウンリペアセンターにお問い合わせください。
- ※ 保証期間経過後の修理・補修用性能部品の保有期間について詳しくは「保証書とアフターサービス」の項をご覧ください。

ブラウンプロフェッショナルコードレススタイラー 保証書 持込修理

本書は、本書記載内容(裏面記載)で無料修理を行うことをお約束するものです。お買い上げの日から下記期間中に故障が発生した場合は本書をご提示のうえ、お買い上げの販売店に修理をご依頼ください。お客様にご記入いただいた保証書は、保証期間内のサービス活動及びその後の安全点検活動のために記載内容を利用させていただく場合がございますので、ご了承ください。

品名	ブラウンプロフェッショナルコードレススタイラー	型番	CC BP 02
保証期間	対象部分	期間(お買い上げの日より)	
	本体 (但し専用ガス・カートリッジは除く)	1年	
お買い上げ日	年 月 日		
お客様ご芳名			
ご住所	〒		
販売店・住所			

(販売店及びお買い上げ日の記入なきものは無効です)

プロクター・アンド・ギャンブル・ジャパン株式会社

〒658-0032 神戸市東灘区向洋町中1-17